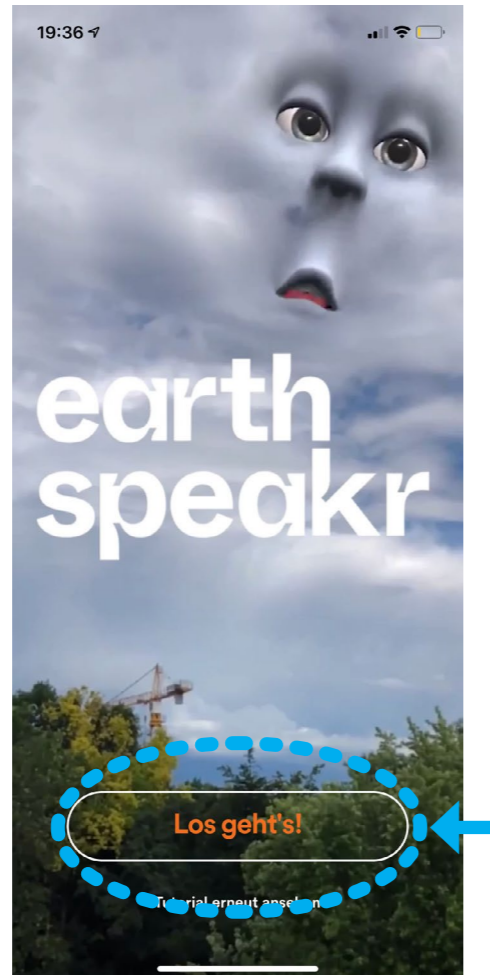


1 - Öffnen Sie die App

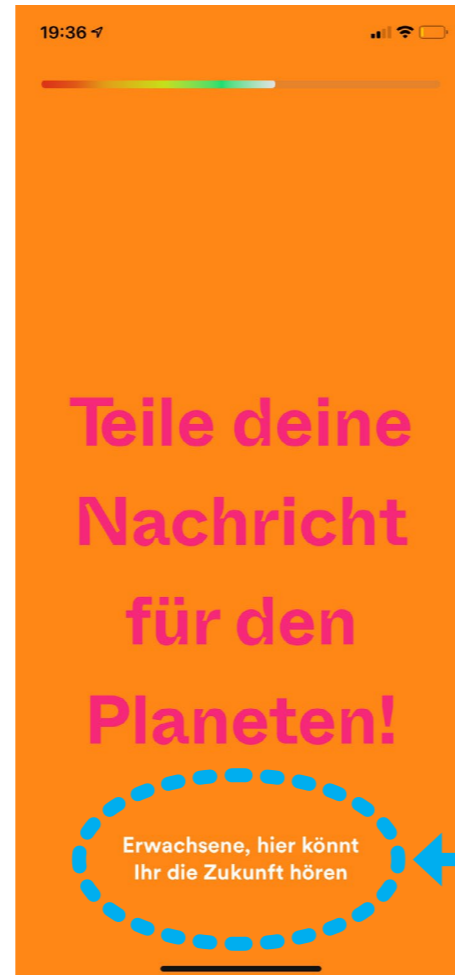


2 - Los geht's!



Tippen Sie auf „Los geht's!“

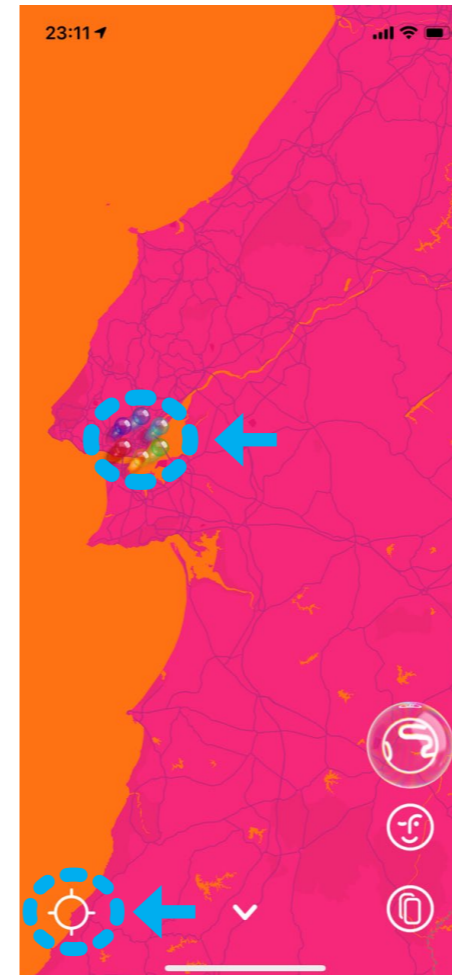
3 - Erwachsene...



Tippen Sie auf „Erwachsene, hier könnt Ihr die Zukunft hören!“

Nur Kinder können Speakrs erstellen.

4 - AR öffnen



Tippen Sie auf den Kompass oder navigieren Sie durch die Karte zum nächstgelegenen Loud Speakr Ihrer aktuellen Position.

Wenn Sie sich in einem Umkreis von 100 m um den Loud Speakr befinden, tippen Sie auf den Loud Speakr und öffnen Sie die Augmented-Reality-Funktion auf Ihrem Handy.

5 - Erkunden



Bewegen Sie sich um den Loud Speakr, um ihn zu entdecken. Stellen Sie sich in den Loud Speakr und schauen Sie.

6 - Teilen



Tippen Sie auf eine Kugel, um sich den darin enthaltenen Speakr anzuhören! Machen Sie einen Screenshot von Ihrem Handy und teilen Sie diesen mit Ihren sozialen Netzwerken.

Olafur Eliasson, 2020

Earth Speakr wurde von Olafur Eliasson in Zusammenarbeit mit seinem Studio, Kindern und Jugendlichen, kreativen Partnern und einer Gruppe von Wissenschaftlern und Experten ins Leben gerufen und wird vom Auswärtigen Amt aus Anlass der deutschen EU-Ratspräsidentschaft 2020 gefördert und in Kooperation mit dem Goethe-Institut realisiert.

App herunterladen hier



Besuchen Sie www.earthsspeakr.art