


Wie man die Sprache von Earth Speakr ändert

1 - Öffnen Sie das Menü



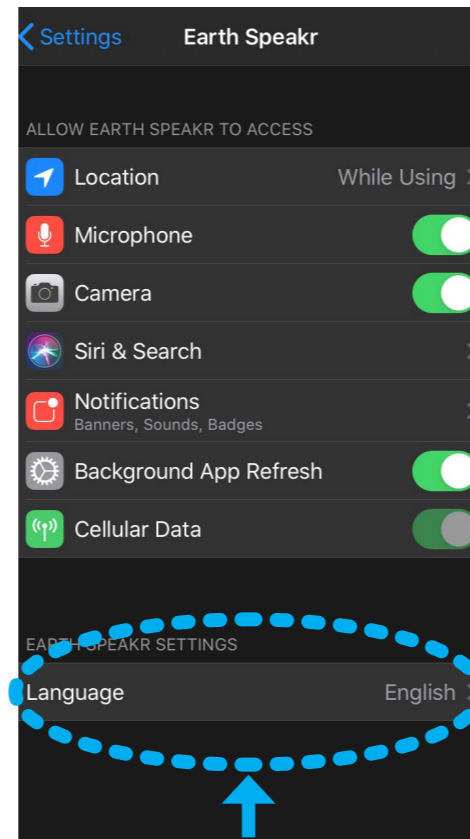
Öffnen Sie die App, tippen Sie auf das Symbol „Gesicht“ und tippen Sie dann auf die drei kleinen Punkte, um die Menüoptionen zu öffnen.

2 - Ändern



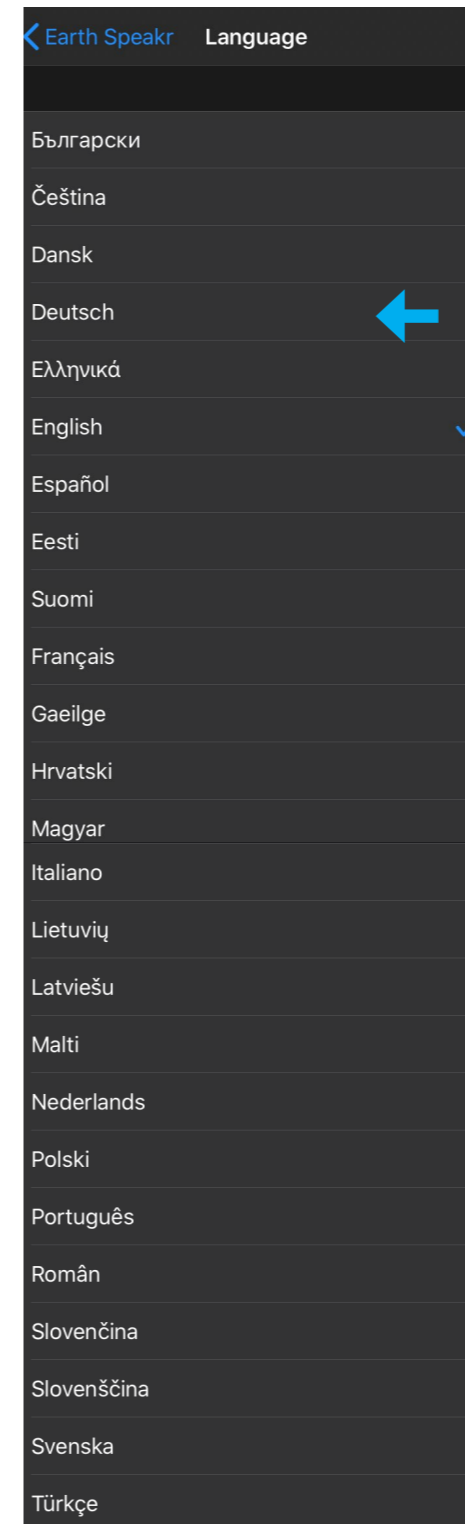
Tippen Sie auf „Sprache ändern“, um zu den Appseinstellungen zu gelangen.

3 - Einstellungen




Tippen Sie auf „Language“, um alle Optionen zu sehen.

4 - Wählen



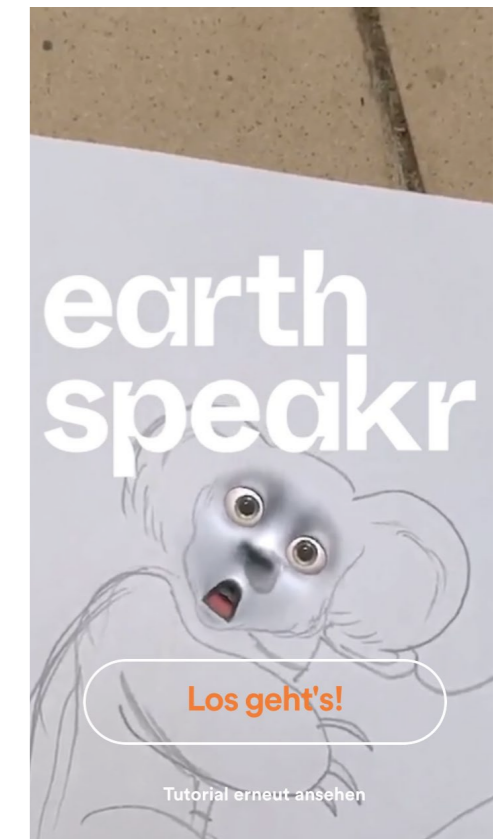
Wählen Sie Ihre Sprache unter den 25 vorgeschlagenen.

5 - Neustart



Öffnen Sie die Earth Speakr-App erneut. Vergewissern Sie sich, dass sie zuvor geschlossen wurde.

6- Zuhören



Verwenden Sie Earth Speakr in der Sprache Ihrer Wahl.

Olafur Eliasson, 2020

Earth Speakr wurde von Olafur Eliasson in Zusammenarbeit mit seinem Studio, Kindern und Jugendlichen, kreativen Partnern und einer Gruppe von Wissenschaftlern und Experten ins Leben gerufen und wird vom Auswärtigen Amt aus Anlass der deutschen EU-Ratspräsidentschaft 2020 gefördert und in Kooperation mit dem Goethe-Institut realisiert.

App herunterladen hier



Besuchen Sie www.earthspeakr.art